


マヨネーズ革命

1

弊社は、明日を創る子供
のために、安全で美味しい
食を追求する会社です

株式会社 ベジタル・マヨネーズ



事業コンセプト

2

- アレルギーを持つ子どもや妊婦さんも安心の国産有機大豆を使ったマヨネーズで、美味しい健康づくりをサポートします
- マヨネーズ革命



事業ドメイン

3

妊娠中または小さな子どもをもつ母親や、食の安全に不安を抱いている意識の高い消費者、アレルギーやカロリーが心配だが、マヨネーズ好きのマヨラーに、

美味しく安全かつ低カロリーの大豆マヨネーズを、

東京都内の公立小学校や、東京都・神奈川県・千葉県・埼玉県内にある高級スーパー各店、関東圏内に100店舗あるナチュラル・ローソン、ネットショップで全国の消費者に販売する。

商品説明

4

商品名 「ソイ・マヨ」




分類 ドレッシング
表示 マヨネーズ風大豆調味料
有機JAS加工食品
成分 有機大豆、有機なたね油、
酢、はちみつ、からし

エネルギー 20kカロリー
(15gあたり)

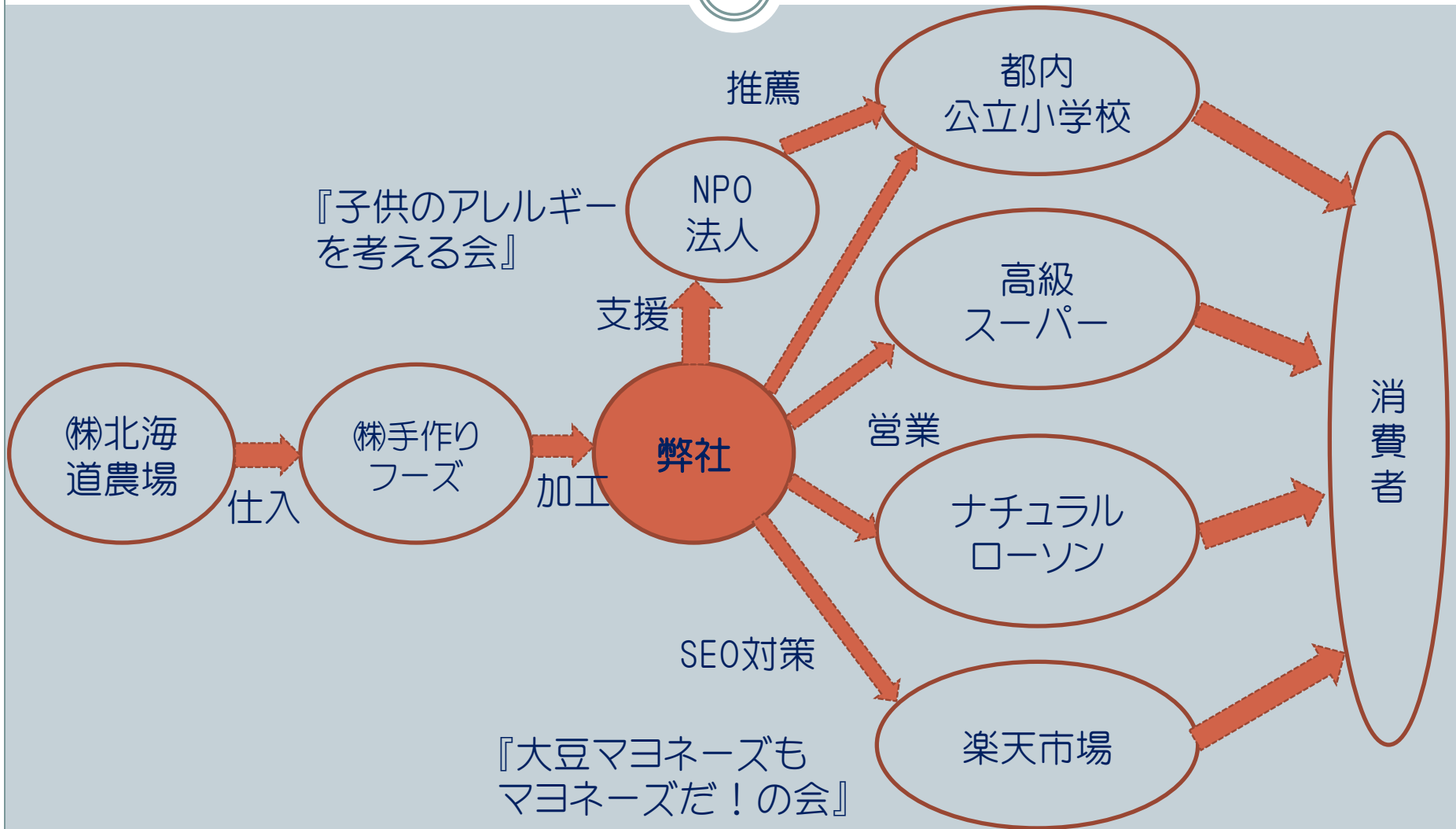
コレステロール ゼロ

価格	200g	400円
	350g	700円
	1 Kg	2,000円



ビジネスモデル

5



利益計画

6

	4月	5月	6月	7月	8月	9月	10月	11月	12月	1月	2月	3月	1年目	2年目	3年目	4年目	5年目
①売上	499	932	1,540	2,410	3,465	5,093	6,593	9,135	11,836	14,797	18,897	24,820	100,016	157,700	230,672	339,541	502,199
②売上原価	297	561	919	1,446	2,048	2,970	3,744	5,032	6,433	7,979	10,131	13,089	54,650	86,325	125,079	182,768	268,818
③売上総利益(①-②)	202	371	620	964	1,417	2,123	2,849	4,103	5,403	6,818	8,766	11,731	45,366	71,375	105,593	156,773	233,381
④販売管理費計	3,056	3,100	4,449	3,567	3,718	3,994	4,227	4,632	5,045	5,488	6,074	6,976	54,327	66,271	92,078	119,607	156,397
(人件費)	1,960	1,960	3,240	2,240	2,240	2,240	2,240	2,240	2,240	2,240	2,240	2,240	27,320	28,608	40,496	47,752	56,296
(販売費)	149	193	164	276	428	704	936	1,342	1,755	2,197	2,783	3,686	14,613	24,356	36,203	53,941	80,511
(管理費)	795	795	860	865	865	865	865	865	865	865	865	865	10,235	11,148	12,820	14,955	16,630
(減価償却費)	152	152	185	185	185	185	185	185	185	185	185	185	2,159	2,159	2,559	2,959	2,959
⑤営業利益(③-④)	-2,855	-2,729	-3,829	-2,603	-2,302	-1,872	-1,378	-529	358	1,330	2,692	4,755	-8,961	5,104	13,515	37,166	76,984
⑥営業外収益	0	0	0	0	0	0	0	0	0	0	0	0	0	0	0	0	0
⑦営業外費用	39	39	39	39	39	39	39	39	39	39	39	39	473	368	263	158	53
⑧経常利益(⑤+⑥-⑦)	-2,894	-2,769	-3,869	-2,642	-2,341	-1,911	-1,417	-569	319	1,291	2,653	4,715	-9,434	4,736	13,252	37,009	76,932
⑨税金													0	1,658	4,638	12,953	26,926
⑩利益(⑧-⑨)	-2,894	-2,769	-3,869	-2,642	-2,341	-1,911	-1,417	-569	319	1,291	2,653	4,715	-9,434	3,079	8,614	24,056	50,006
⑪減価償却費	152	152	185	185	185	185	185	185	185	185	185	185	2,159	2,159	2,559	2,959	2,959
⑫返済可能額(⑩+⑪)	-2,742	-2,616	-3,683	-2,457	-2,155	-1,726	-1,232	-383	504	1,477	2,839	4,901	-7,274	5,238	11,173	27,015	52,965
⑬返済元本	返済額	返済額	返済額	返済額	返済額	返済額	返済額	返済額	返済額	返済額	返済額	返済額	返済額	返済額	返済額	返済額	返済額
	250	250	250	250	250	250	250	250	250	250	250	250	3,000	3,000	3,000	3,000	3,000
⑭⑬-⑫(返済能力の確認)	-2,992	-2,866	-3,933	-2,707	-2,405	-1,976	-1,482	-633	254	1,227	2,589	4,651	-10,274	2,238	8,173	24,015	49,965